



engaged.ai

Instagram 戰場的生存法則

Engaged.AI 第一線實戰經驗分享會

你跟我一樣 曾有這樣的煩惱嗎？

遲遲不敢投入 IG 經營品牌社群

因為很難評估 跟掌握 IG 的成效

手機板洞察報告超級難看、限時動態數據還會消失、也不知道自己跟別人比起來成效如何...

IG 成長遇到瓶頸 不知道怎麼優化

因為搞不清楚 到底問題出在哪

不知道粉絲怎麼成長的、也無法快速判斷哪些
內容表現好或壞，這樣怎麼去蕪存菁...

**別再瞎子摸象了，讓我們幫你
輕鬆掌握 IG 數據成效吧！**

深耕台灣的幕後堅強團隊



UNH3O | frm

主導產品設計、開發

強大的台灣技術團隊，專注在透過 AI 等技術為品牌打造 與粉絲建立關係的管道，近期更收購了全球 Chatbot 分析 領導平台 Botimize。合作夥伴包括 GQ、中國信託、4A 廣告代理商 ... 等知名品牌。





只要有人社群顧問 參與產品設計、使用者訪談

專注在「社群」的行銷團隊，合作客戶包括 Google Taiwan、星展銀行、BenQ、台灣微軟、福斯媒體... 等知名品牌，為誠品集團的行銷顧問、並協助包括滅火器樂團、台灣之星、Vivo 等品牌規劃 IG 創意 Campaign。執行長 Jesse 同時為社群行銷討論社團「社群井」的創辦人。





最實用的 IG 數據分析系統



實用

完全依據行銷工作者需求打造，
真正實用型的分析系統。

好懂

直接視覺呈現內容的
優劣比較，清楚介面設計。

敏捷

整個系統參與團隊都在台灣，
隨時傾聽回饋並做出調整！

我們想解決哪些問題？

問題 1

**要如何快速、清楚地評估 IG 成效
並且優化內容方向？**

快速掌握 IG 帳號的整體健康狀況



隨時輕鬆檢視粉絲樣貌

粉絲樣貌分析：性別年齡比

女性

男性

未知

粉絲樣貌分析：性別比

女性

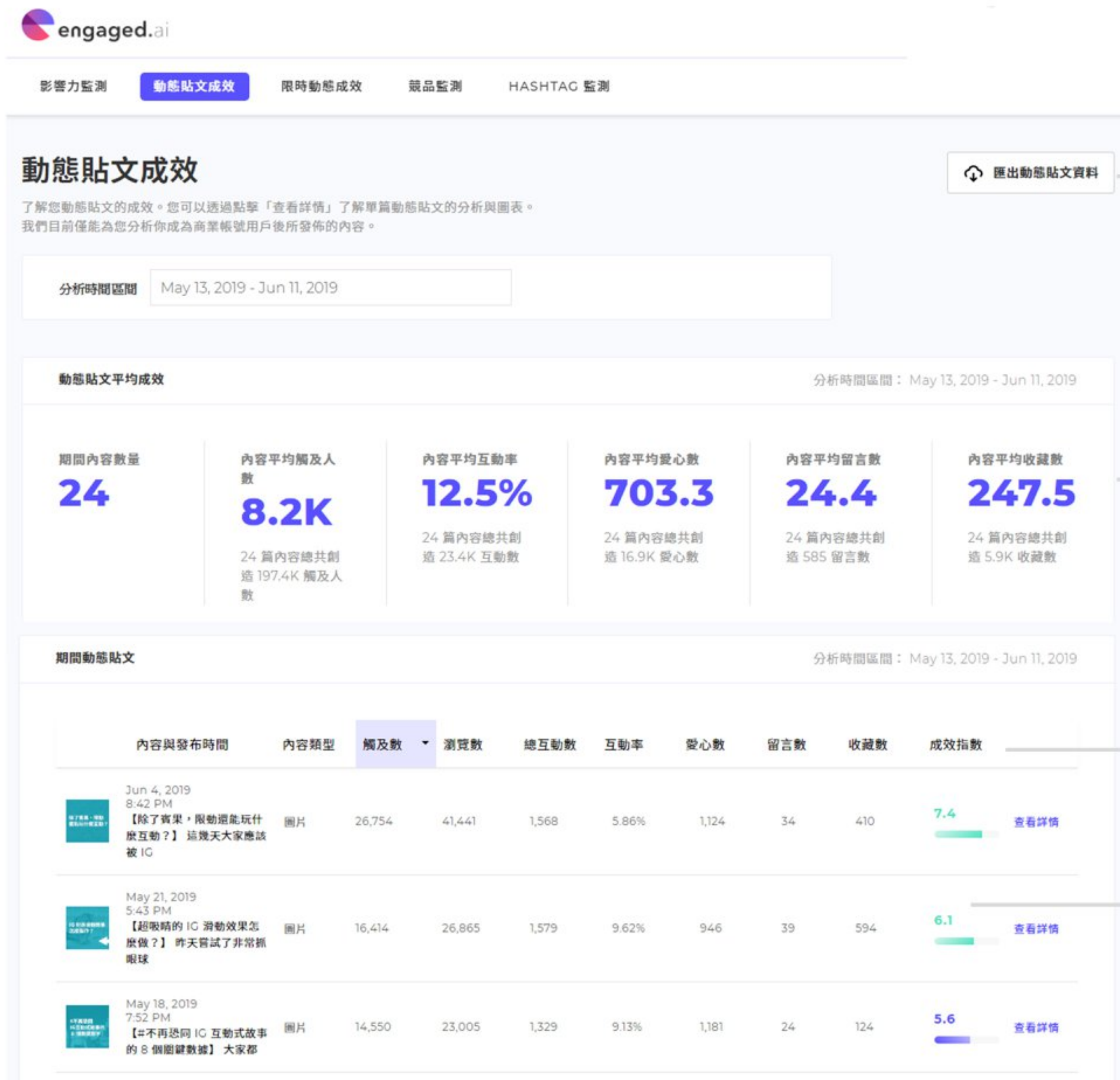
男性

未知

一頁統整 IG 帳號整體數據

馬上掌握每日粉絲變化量

輕鬆看出動態時報貼文成效優劣



一鍵匯出數據報表
讓你擁有完整原始數據

幫你計算好平均數據
輕鬆了解近期成效

可根據不同指標進行排序
立刻找出優化方向

清楚好懂的成效指數
幫助你判斷內容優劣

每篇貼文的數據細節一覽無遺



輕鬆看出每一則內容
與平均數據相比的優劣狀況

幫你計算好各種進階數據指標
要做複雜分析也不再花時間

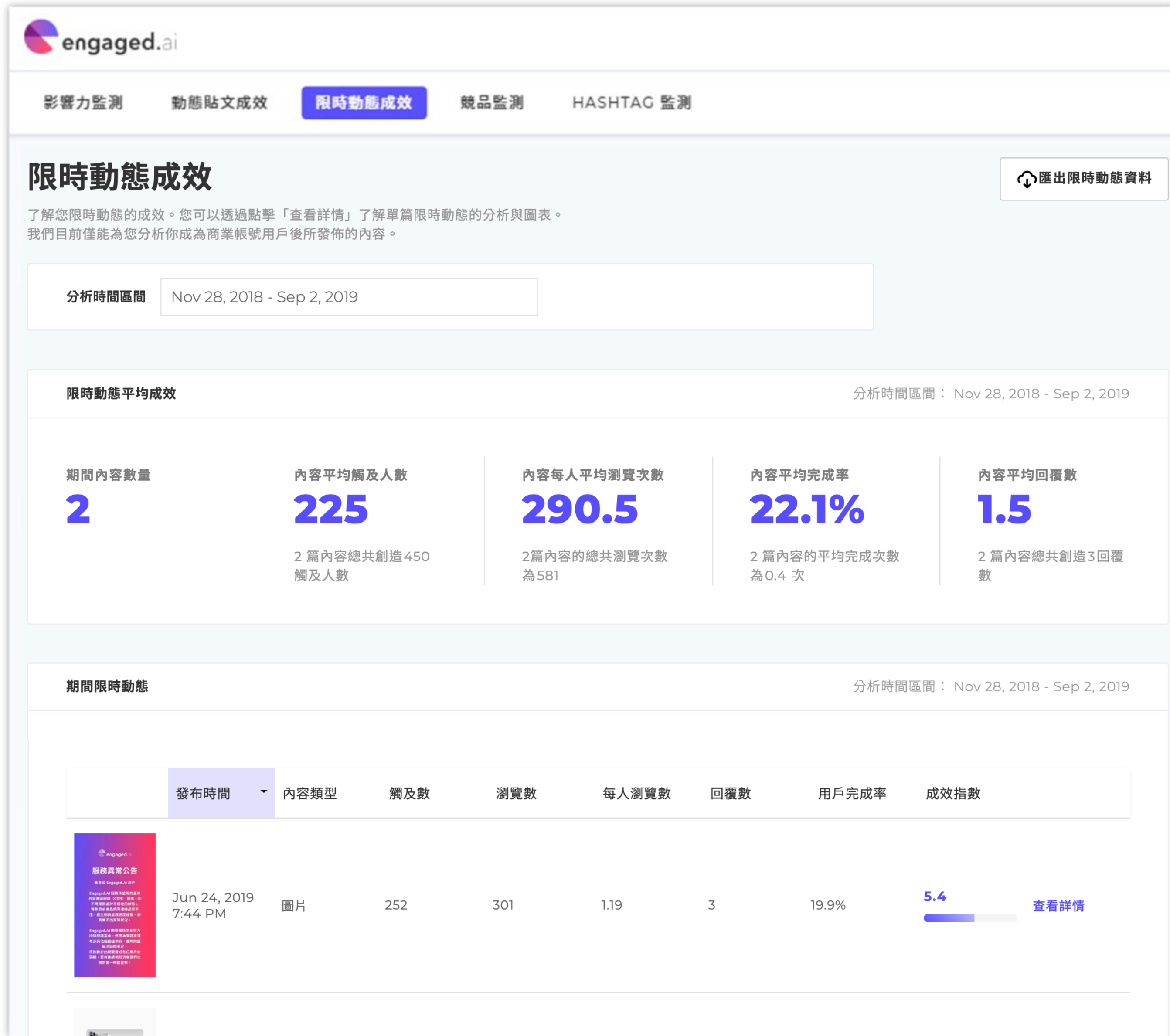
實際應用：將內容成效排序後去蕪存菁

[illegible]

問題 2

**限時動態數據 14 天後就會消失，
要怎麼評估跟分析？**

沒錯，連限時動態都能做完整分析！



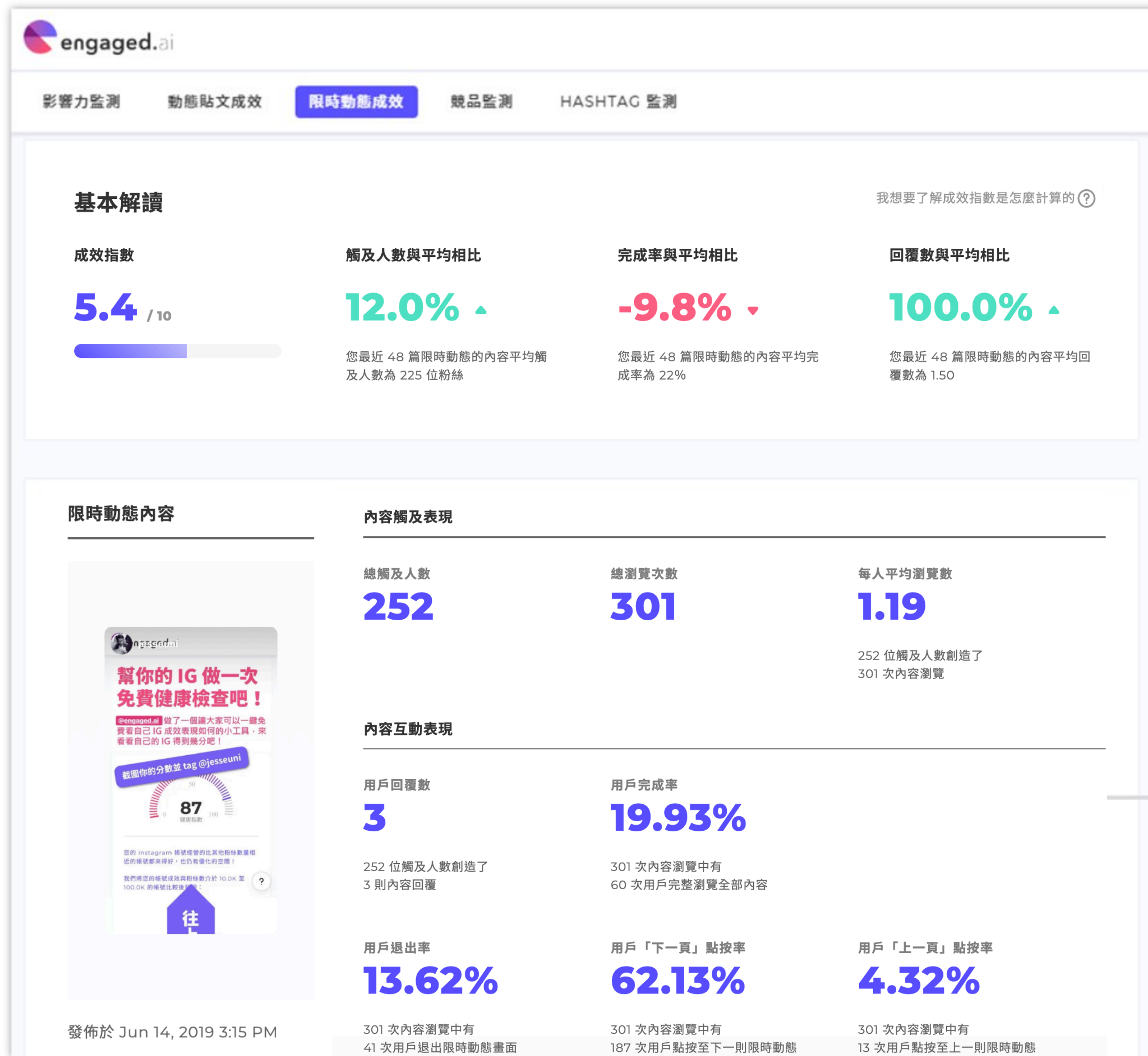
再也不用擔心時效一到
限時動態的數據就消失了！

幫你計算好平均數據
輕鬆了解近期成效

可根據不同指標進行排序
立刻找出優化方向

清楚好懂的成效指數
幫助你判斷內容優劣

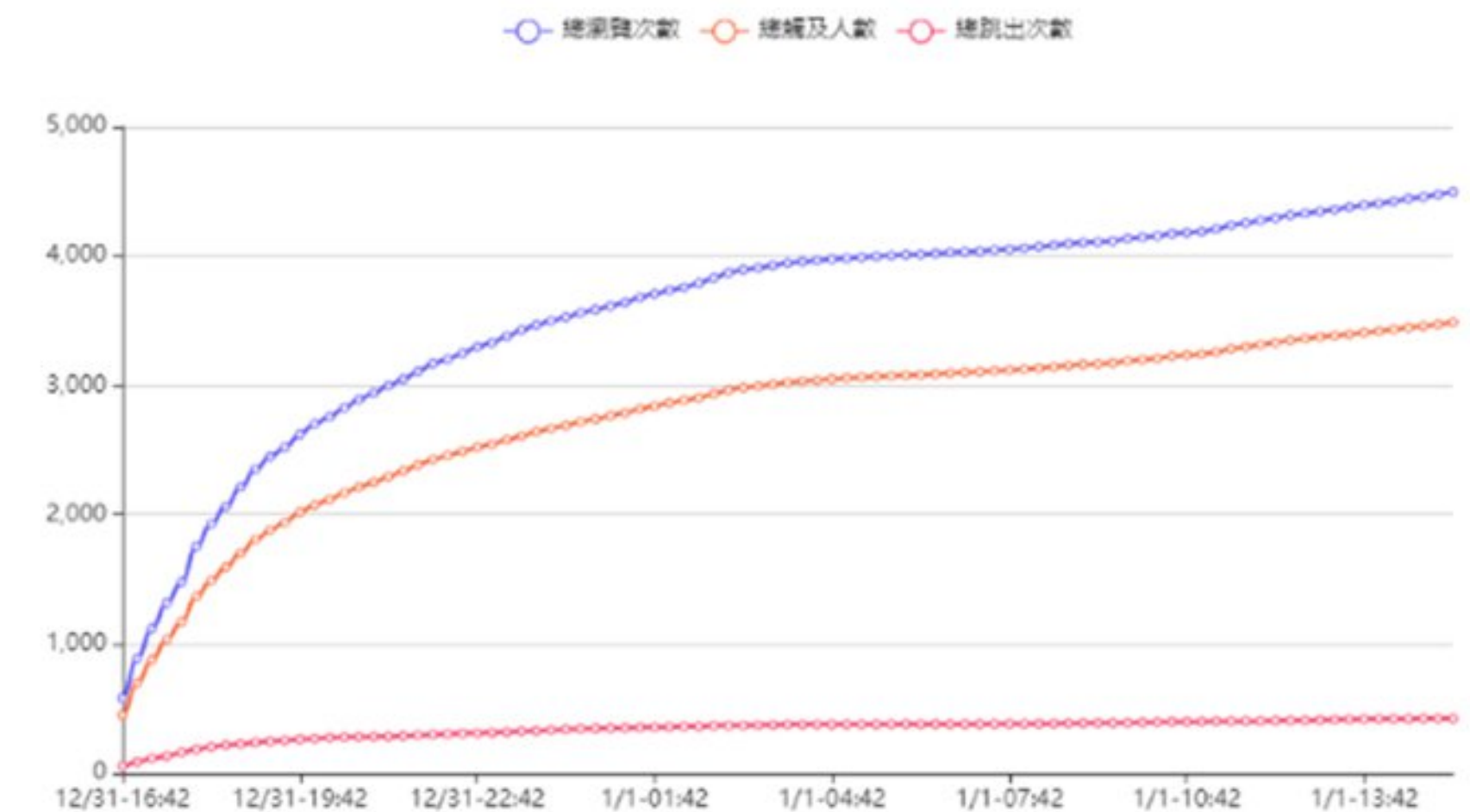
限時動態細節數據——揭露！



抓出限時動態不同時段的觸及累積 找到限時動態的爆發成長點

內容觸及分析圖表（累積）

此時間線圖表示此限時動態累積的觸及、瀏覽、跳出次數

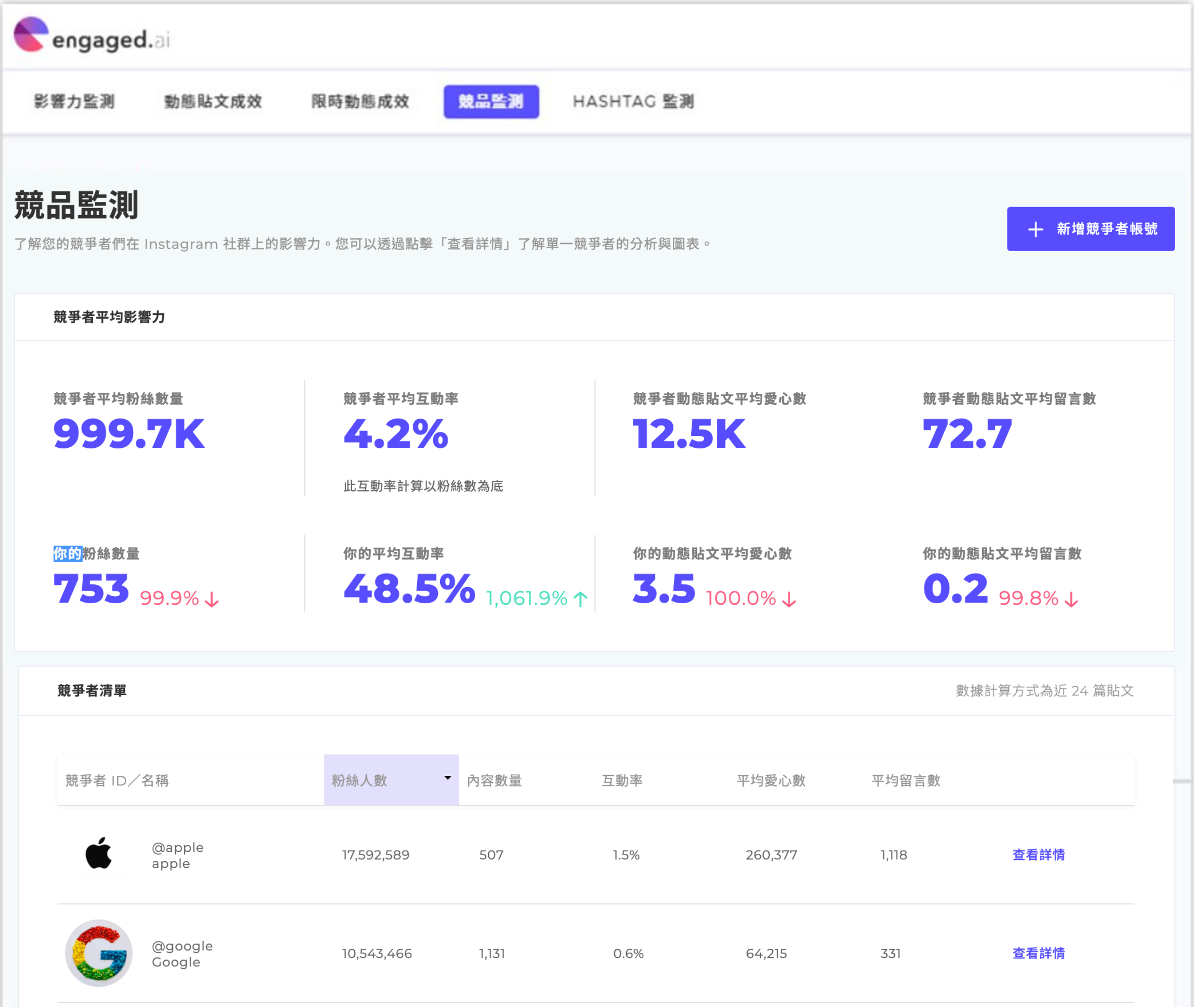


幫你計算好各種進階數據指標
要做複雜分析也不再花時間

問題 3

**只知道自己的數據，不知道跟其他
競品比較起來成效如何？**

想要觀察其他帳號的數據？競爭者監測 我們也做了。



總是不知道自己表現跟別人相比如何？同時觀察多個競爭者的數據並與他們比較成效吧！



Iconosquare

觀看此 Instagram 帳號

分析時間區間

May 3, 2019 - May 9, 2019

期間粉絲追蹤分析

分析時間區間：May 3, 2019 - May 9, 2019

期間總粉絲人數

16,423

您的總粉絲人數

18,865 14.8%↑

期間增加的粉絲人數

168

您增加的粉絲人數

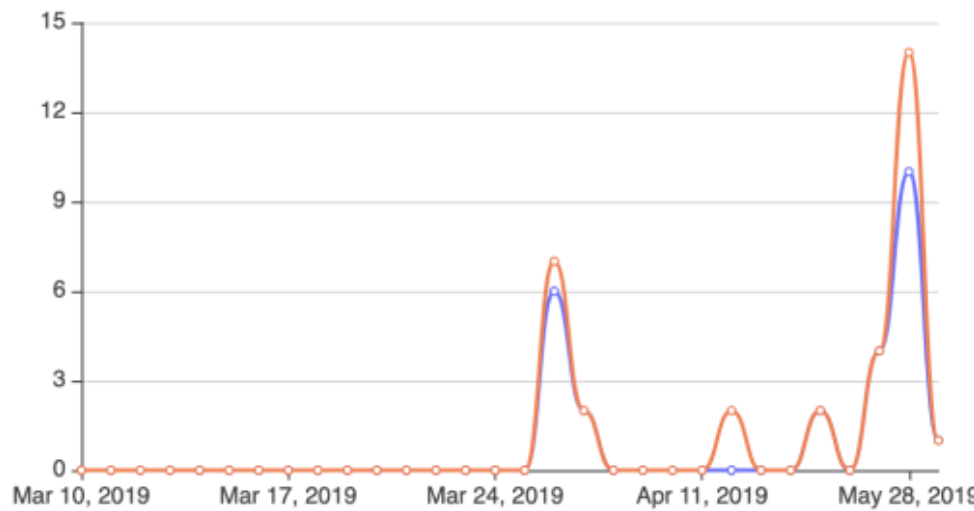
209 24.4% ↑

期間粉絲追蹤趨勢與變化圖表

每日累積粉絲數量時間線圖

此時間線圖顯示該分析時間區間內，您與 @iconosquare 每日累積粉絲數量

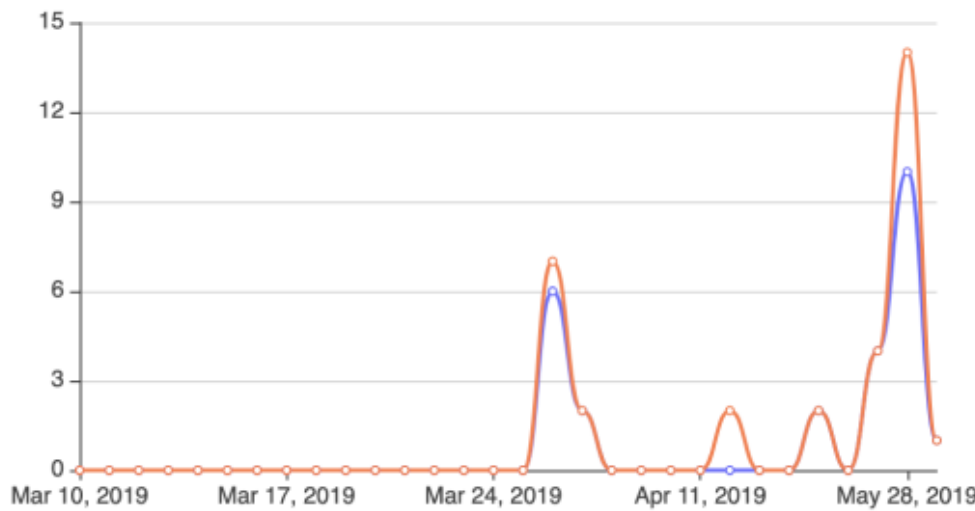
@engagedai @iconosquare



每日粉絲數量時間線圖

此時間線圖顯示該分析時間區間內，您與 @iconosquare 每日粉絲數量變化

@engagedai @iconosquare



期間動態貼文影響力分析

分析時間區間：May 3, 2019 - May 9, 2019

期間動態貼文數量

17

您的期間動態貼文數量

10

期間動態貼文平均互動率

2.3%

此互動率計算以粉絲數為底

您的動態貼文平均互動率

2.2% 15.6%↓

此互動率計算以粉絲數為底

期間動態貼文平均愛心數

164

您的動態貼文平均愛心數

129 15.6%↓

期間動態貼文平均留言數

8

您的動態貼文平均留言數

9 15.6%↑

期間 Top 10 動態貼文

	內容與發佈時間	內容類型	粉絲數	總互動數	互動率	愛心數	留言數	
	May 7, 2019 10:21PM Engaged.AI 最實用的 Instagram 分析系統	照片	13,435	984	7.3%	931	53	查看完整內容
	May 7, 2019 10:21PM	影片	13,435	984	7.3%	931	53	查看完整內容

期間 Top 10 動態貼文

	內容與發佈時間	內容類型	粉絲數	總互動數	互動率	愛心數	留言數	
	May 7, 2019 10:21PM Engaged.AI 最實用的 Instagram 分析系統	照片	13,435	984	7.3%	931	53	查看完整內容
	May 7, 2019 10:21PM Engaged.AI 最實用的 Instagram 分析系統	影片	13,435	984	7.3%	931	53	查看完整內容
	May 7, 2019 10:21PM Engaged.AI 最實用的 Instagram 分析系統	相簿	13,435	984	7.3%	931	53	查看完整內容
	May 7, 2019 10:21PM Engaged.AI 最實用的 Instagram 分析系統	照片	13,435	984	7.3%	931	53	查看完整內容
	May 7, 2019 10:21PM Engaged.AI 最實用的 Instagram 分析系統	影片	13,435	984	7.3%	931	53	查看完整內容
	May 7, 2019 10:21PM Engaged.AI 最實用的 Instagram 分析系統	相簿	13,435	984	7.3%	931	53	查看完整內容

期間 Top 10 Hashtag

顯示此時間區間內，@iconosquare 使用的 Hashtag 中，平均互動率 Top 10

#	Hashtag	平均互動率	#	Hashtag	平均互動率
1	#instagramstories	2.4%	6	#instagramstories	2.4%
2	#thanksemily	2.4%	7	#thanksemily	2.4%
3	#instagramapp	2.4%	8	#instagramapp	2.4%
4	#iconoculture	2.4%	9	#iconoculture	2.4%
5	#howtoinstagram	2.4%	10	#howtoinstagram	2.4%

實際應用：2020 總統擬參選人競爭分析

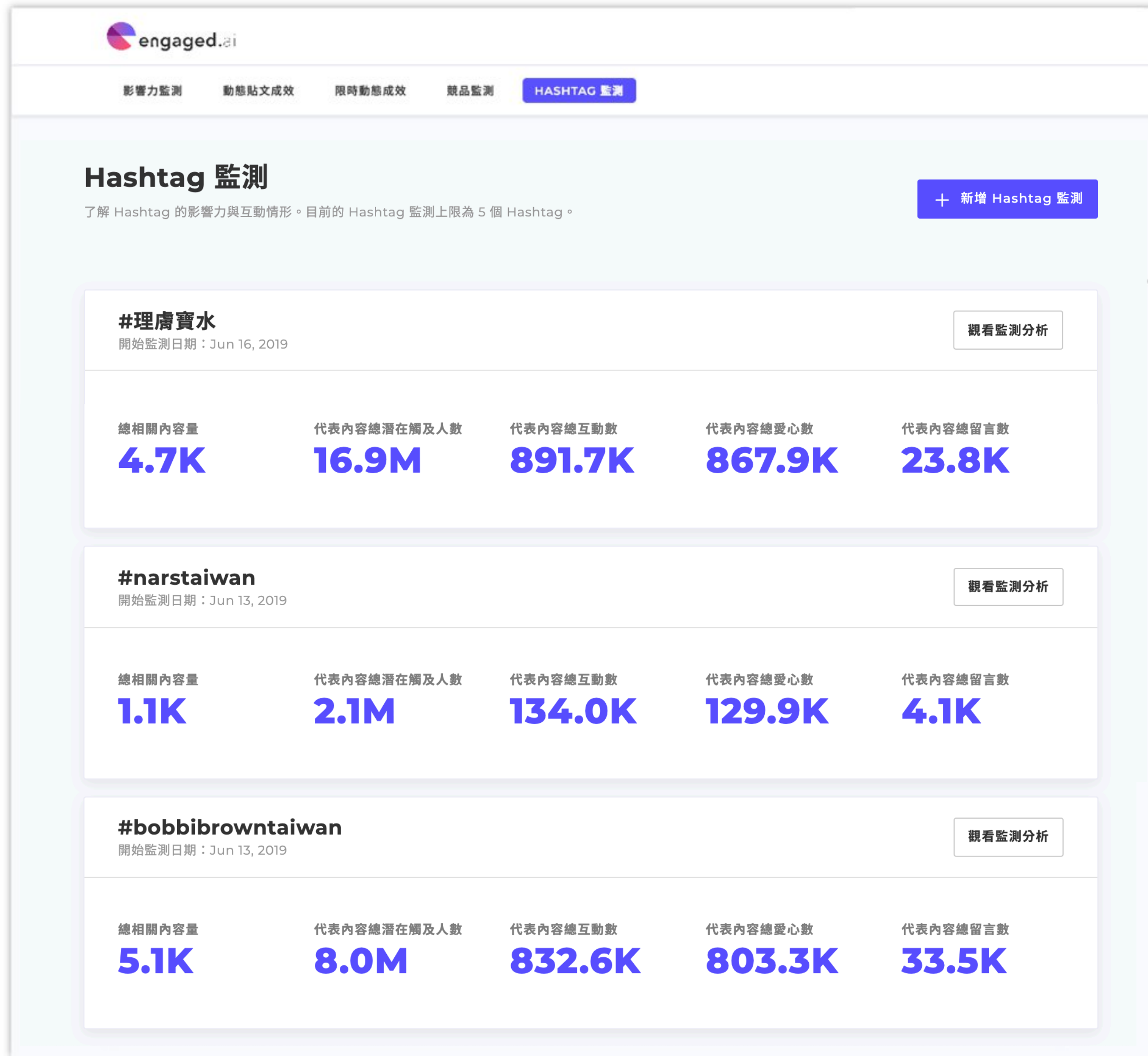
	蔡英文	賴清德	柯文哲	韓國瑜	朱立倫	張善政
5月底粉絲總數	210,021	9,920	967,968	80,772	9,033	3,057
5月平均每日 粉絲成長量	2,316	230	306	108	301	10
5月貼文內容 數量	30	26	16	14	21	4
5月貼文愛心 總量	795,898	41,627	1,213,273	114,031	15,990	1,755
5月貼文留言 總量	34,741	2,767	8,647	4,478	577	53
5月貼文平均 愛心數	26,530	1,601	75,830	8,145	761	439
5月貼文平均 留言數	1,158	106	540	320	27	13

問題 4

**我要怎麼知道品牌 hashtag 活動
成效如何？**

想要追蹤特定 hashtag 成效？是的，連這功能也有。

行銷活動規劃了 hashtag，卻不知道有多少網友使用和互動？讓我們幫你找到答案！



實際應用：做 IG 上的輿情分析也沒有問題！

[影響力監測](#)[動態貼文成效](#)[限時動態成效](#)[競品監測](#)[HASHTAG 監測](#)

Hashtag 監測

了解 Hashtag 的影響力與互動情形。目前的 Hashtag 監測上限為 5 個 Hashtag。

[+ 新增 Hashtag 監測](#)

#韓國瑜

開始監測日期：Apr 20, 2019

[觀看監測報告](#)

總相關內容量

5.9K

相關內容總潛在觸及人數

5.1M

相關內容總互動數

553.1K

相關內容總愛心數

532.0K

相關內容總留言數

21.1K

#柯文哲

開始監測日期：Apr 20, 2019

[觀看監測報告](#)

總相關內容量

12.9K

相關內容總潛在觸及人數

13.0M

相關內容總互動數

1.7M

相關內容總愛心數

1.6M

相關內容總留言數

33.8K

#蔡英文

開始監測日期：Apr 20, 2019

[觀看監測報告](#)

總相關內容量

8.3K

相關內容總潛在觸及人數

7.5M

相關內容總互動數

855.1K

相關內容總愛心數

819.2K

相關內容總留言數

35.9K

#韓國瑜

開始監測日期：Apr 20, 2019

刪除此 Hashtag 監測

分析時間區間

Apr 20, 2019 - Jun 11, 2019

總相關內容量

5.9K

此數字不受分析時間區間設定影響

代表內容量

605

此時間區間內共有 605 篇互動狀況較好的內容

互動與影響力總覽

當 Hashtag 相關內容量級最高時，此互動數據以相關內容中互動狀況較好的內容為代表，推測此 Hashtag 的互動力與影響力

相關內容總潛在觸及人數

4.1M

相關內容總互動數

76.6K

相關內容平均互動數

13.0%

相關內容總愛心數

72.3K

相關內容總留言數

4.4K

相關內容平均愛心數

119.4

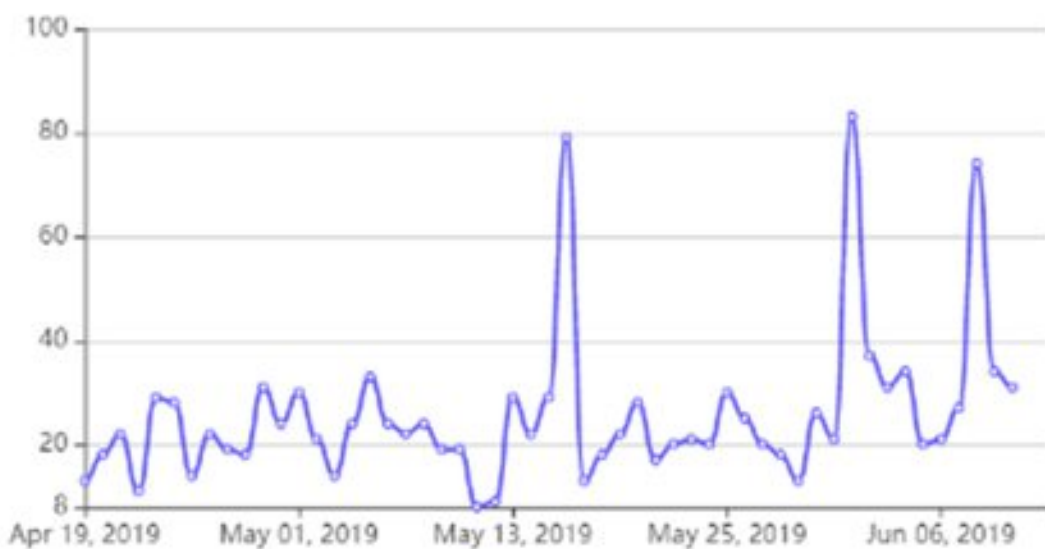
相關內容平均留言數

7.2

內容與影響力趨勢分析

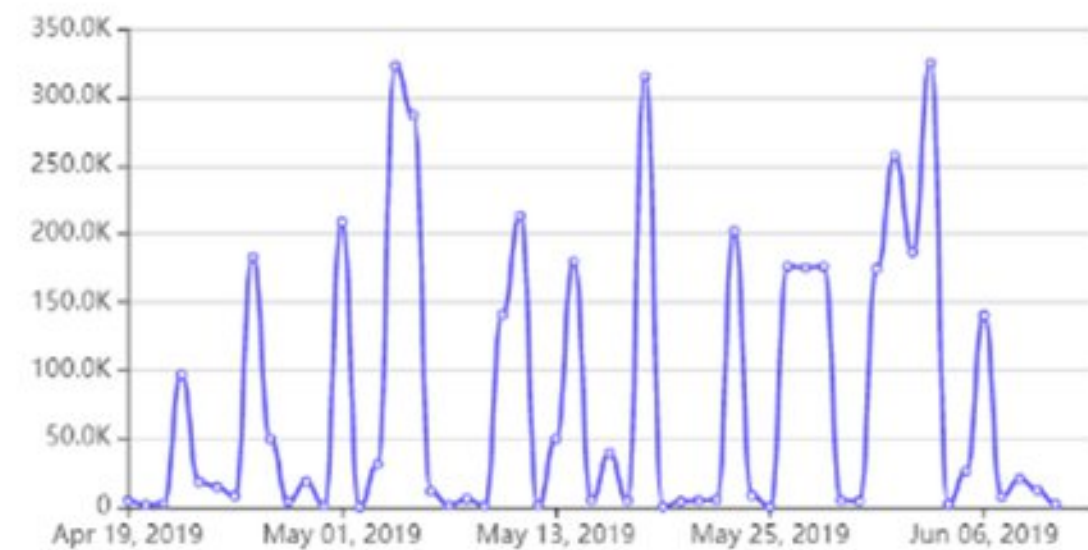
此時間線圖顯示該分析時間區間內，#韓國瑜 每日新增的相關內容數量。此數據因有獲取上的限制，最遠僅能追溯至 Hashtag 開始監測日 (Apr 20, 2019)

每日相關內容數量








此時間線圖顯示該分析時間區間內，#韓國瑜 每日產生的潛在觸及人數。此數據以 Hashtag 相關內容中互動狀況較好的內容為代表，進行推測。

每日潛在觸及人數





相關內容發佈者分析

最具影響力的內容發佈者 Top 10

INSTAGRAM 帳號名稱	粉絲數量
 ETtoday新聞雲 @ettodaytw	273,283
 蘋果新聞網 @appledailytw	173,869
 東森新聞 @news.ebc	137,908
 法律白話文運動 Plain Law Movement @plainlaw.me	95,618
 莎莎 獅子女孩 Lisa @lisa180883	48,578

最具互動力的內容發佈者 Top 10

INSTAGRAM 帳號名稱	單一貼文最高互動數
 ETtoday新聞雲 @ettodaytw	8,750
 法律白話文運動 Plain Law Movement @plainlaw.me	4,813
 東森新聞 @news.ebc	4,221
 陳文越 @canellechen	2,583
 TVBSNEWS @tvbslivenew	2,116

相關 Hashtag 分析

顯示此時間區間內，最常跟 #韓國瑜 一起使用的 Hashtag Top 10


#	HASHTAG
1	#台灣
2	#taiwan
3	#郭台銘
4	#蔡英文
5	#高雄



內容成效



競爭者比較



Hashtag 監測



價格實惠

而我們也不會止步於此。

**讓你專注創造有意義的內容，
剩下的，交給我們負責。**